

Vangažu vidusskola, 5.a klase

eTwinning projekts "Izrauties no 4 sienām"-uzdevumu apkopojums (2021.)



«Izrauties no 4 sienām»


- 1) MĀCĪTES DABĀ
 - 2) SPĒLĒT LABIRINTUS
 - 3) NO SKOLAS IZĪET SKALI DZIEDOT DZIESMU
 - 4) IEPAZĪT 4 GADALAIKUS CAUR SPORTA SPĒLĒM
 - 5) AIZBRAUKT PIE JŪRAS VAI UZ LAUKIEM
- Apkopēja idejas - Sk. Inese, Solvīta

Vangažu vidusskolas
5.a klases
Skolēnu idejas


5.a klase **izsaka** savas idejas.



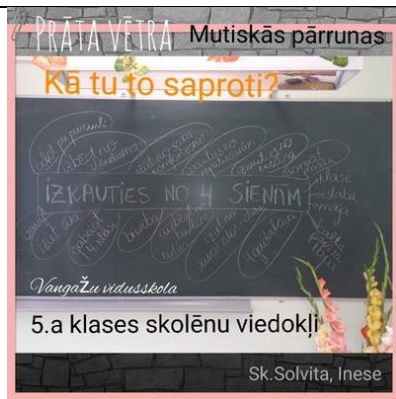
5.a klases komanda



Izglītojoša lekcija par e-drošību



Piereģistrētie skolēni **iepazīst** informāciju projekta mājaslapā



5.a kl. skolēnu idejas



Sporta diena- **5.a klase sporto**



Izaicinājuma uzdevums citai skolai
5.a kl. izveido PIRAMĪDU



5.a kl. **secinājumi** Pāles pamatskolai par saņemto viņu izaicinājuma uzdevumu

5. a kl. skolēnu vizītkartes



Vangažu vidusskolas 5. a klases skolēnu vizītkarte

«Izrauties no 4 sienām»

2021.gada septembris

5. a kl. skolēni izstrādā noteikumus

Vangažu vidusskolas 5. a klases noteikumi

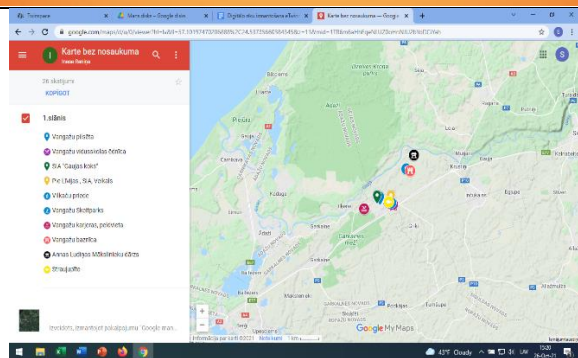
Skolēni strādā 6 grupās. Izdomā savus noteikumus 😊



Toms, Artūrs, Jūlijs, Toms, Kristena, Rūta prezentē savas grupas noteikumus




5. a kl. sacer dzejoļi par savu pilsētu



Google Maps izveidoja Vangažu pilsētas karti (Jūlijs, Rūdolfs) ar bērnu foto



Komandas karogs uzšūts



Karogs darināts no koka – autors Jūlijs Reniņš

Jūlijs izgatavo karogu no koka materiāla



Dabas pārgājiens gar Gauju 4km



Skolēnu secinājumi par dabas pārgājienu



Ekskursija uz Cēsīm



Darbs jauktās skolēnu grupās no dažādām skolām



Pikniku zābaku dizains (5.a kl. Meitenes)



5.a kl.skolēni iesūta rudens dabas skatus



5.a kl.gatavo ēdienu



Velo izbrauciens Rudens brīvdienās (organizē Ričarda tētis)



Esam aktīvi Rudens brīvdienās- velo izbrauciens



Izdaiļojam akmeņus (radošais darbs)



Partneru kopdarbs- veido e-dienasgrāmātu par sportistiem



5.a kl. iepazīst Ievu Maļuku- peldētāju Latvijā. Zīmē viņai medaļu (radošs darbs)



5.a kl. Veido foto kolāžu par sportisti- Ievu Maļuku



5.a kl. iepazīst citu partneru digitālās kartes un raksta secinājumus



Uzzina informāciju par citām Latvijas pilsētām, izsaka savu viedokli




Otram partnerim uztaisīt foto kolāžu par viņa darītajiem darbiem projektā un nosūtīt pa pastu



Partneru sadarbības uzdevums



Sociālajās zinībās skolēni veidoja Vangažu pilsētas karti ar objektiem (sk.I.Grinberga)



Sociālajās zinībās skolēni domāja **pie dzīvotāju trasē (savā pilsētā) radošus uzdevumus**



Informātikas kabinetā skolēni strādāja colorillo.com rīkā, **caur zīmējumu veidoja projekta secinājumus**



Skolēnu darbi ar colorillo.com + izteica viedokli, ko 1x darīja šajā projektā.



Vangažu skolēni saviem partneriem pa pasta sūta dāvanu- foto kolāžu par partneru spilgtākajiem momentiem projekta laikā

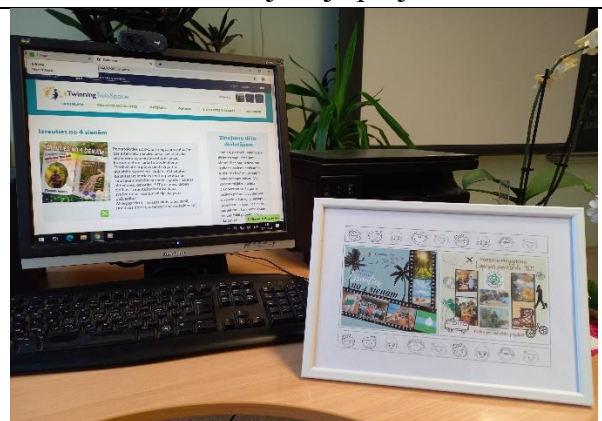
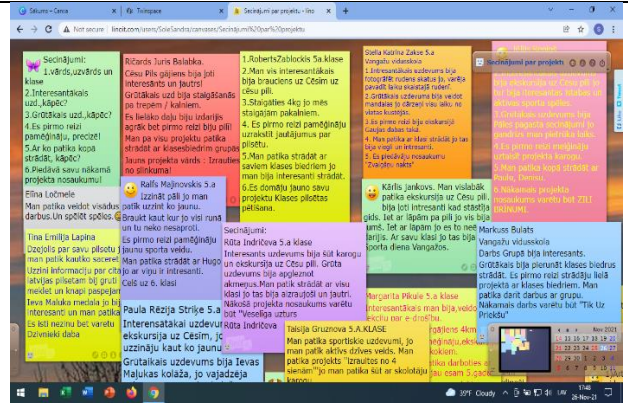


Foto kolāžai skolēni kopīgi izvēlas no Twinspace foto un canva.com tiek izveidota foto kolāža.



Skolēni strādā informātikas kabinetā, raksta linoit.com savus secinājumus par projektu.



5.a klases skolēnu secinājumi ierakstīti linoit.com vietnē.



Skolēni strādā ar wordart.com- izvirza svarīgākos atslēgu vārdus no projekta un izveido vizuālu foto ar tiem.



Visi 5.a kl.skolēni saņems Pateicības rakstus no projekta dibinātājam par aktīvu līdzdalību projektā.



Sadarbības skolotāji Vangažu vidusskolā saņems Pateicības rakstus par darbošanos šajā projektā.

Projekta gala rezultātā ir izveidota e-grāmata, kurā apkopoti visu partneru darītie uzdevumi projekta laikā.

Paldies visiem par darbu!

Projekta darbus apkopojā projekta vadītāja Solvita Vencjuna, Inese Reniņa